

Условия гарантии

ООО “ПИК-99” гарантирует бесплатный ремонт, а в случае необходимости - замену изделия при обнаружении производственного брака в течение двенадцати месяцев со дня продажи.

Гарантия не распространяется на повреждения, возникшие из-за неправильной эксплуатации, ненадлежащего хранения и транспортировки изделия.

Приведенные в данном описании характеристики являются справочными и могут варьироваться в зависимости от применяемых материалов.

В конструкцию палаток могут вноситься изменения, не ухудшающие их эксплуатационные свойства.

Товар обязательной сертификации не подлежит.

Изготовитель: ООО “ПИК-99”

199034 Санкт-Петербург, Васильевский остров, 16-я линия, д.7

(812) 327-72-59, 328-31-42

www.pk99.ru

info@pk99.ru

Дата продажи _____ Штамп магазина

Ультралегкая палатка “ДВАЖДЫ ДВА”

ДВУХместная ДВУХслойная ДВУХвходовая ДВУХкилограммовая

Описание

14

Рекомендуем:

Бережно относитесь к изделию, избегайте излишнего натяжения тента. Молнии застегивайте плавно, без рывков.

После использования просушите внутреннюю палатку и тент, а металлические части очистите от песка и грязи. Храните палатку в сухом, прохладном и хорошо проветриваемом месте.

Для удаления загрязнений пользуйтесь теплой водой (не выше 40°С). Используйте влажную губку. Стирка не рекомендуется. Применение синтетических моющих средств, трение и перекручивание может повредить PU-покрытие ткани.

По возможности, ставьте палатку в тени. Ультрафиолетовое излучение естественным образом приводит к старению материала. Особенно сильно это проявляется в южных или горных районах.

2x2 (11.05.2007)

А с технической стороны мы реализовали ее так:

3

- оригинальная форма каркаса, с помощью которой удалось уменьшить количество секций дуг. При этом каркас остается самонесущим - т.е. палатка держит форму без растяжек (в отличие от, например, “полубочки”);

- отказ от дублирования входов внутренней палатки сеткой, компенсированный увеличенной верхней вентиляцией;

- оригинальная система оттяжек позволяет обходиться минимальным количеством колышков, не ухудшая при этом ветроустойчивости и ускоряет постановку палатки;

- сама форма палатки, которая предполагает при заданном объеме минимум расхода ткани;

- все мелочи доведены до величины необходимой, но минимальной;

- ну, и конечно, материалы. Например: колышки из алюминия, каждый из которых на 10 грамм легче аналогичных по прочности стальных.

Вот так по граммам и набралось!

12

Рекомендации по уходу

Эксплуатация и хранение палатки:

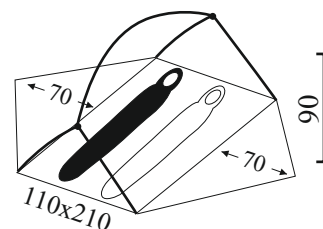
*Выполнение этих рекомендаций увеличит срок службы
Вашей палатки.*

Важно! Во время эксплуатации палатки следите за тем, чтобы не было соприкосновения тента и внутренней палатки. При их соприкосновении теряется тепло (нет воздушного зазора) и от конденсата, который образуется из-за перепада температур на внутренней поверхности тента, намокает внутренняя палатка. Для уменьшения образования конденсата (это естественный процесс, не называйте его “протеканием тента”) рекомендуется открывать вентиляционные окна.

Характеристики

5

Количество мест	1-2
Количество входов/гамбуров	2
Габариты внутренней палатки (см)	210x110x90
Вес (кг), полный / без колышков и упаковки	1,95 / 1,80
Габариты упаковки (см)	11x11x42



Палатка для АКТИВНОГО отдыха и туризма, велотуризма.

Вес без сумки и колышков - **1,80** кг

Вес палатки в упаковке - **1,95** кг

При проектировании вес изначально ставился на первое место.

Эта модель рассчитана на людей, не ищущих избыточного комфорта внутри палатки. Она для тех, кому важно то, что снаружи. Для действительно **АКТИВНОГО** отдыха. Чтобы больше увидеть - нужно меньше нести. И если на вопрос: **“Минимальный вес или комфорт?”** ответ **“Вес!”**, то значит - мы сделали эту палатку для вас!

(Кстати, минимум веса не всегда означает холодно и мокро).

Такова была Идея!

Швы проклеены

Кроме того, нам очень хочется отметить, что палатка «Дважды два» имеет еще и **другие достоинства:**

- простота установки - легко ставится одним человеком буквально за несколько минут;
- одна из самых легких палаток в своем классе;
- очень компактна в собранном виде. Применение секций каркаса длиной 40 см позволило уменьшить габариты упаковки;
- двери внутренней палатки открываются вбок, не мешая при входе – выходе;
- два входа и два тамбура, это:
 - великолепная вентиляция в жаркую погоду;
 - дополнительное место для вещей;
 - свободный выход для двух человек.
- система регулируемой вентиляции включает в себя:
 - два регулируемых вентиляционных окна на тенте;
 - два окна из сетки на внутренней палатке.
- увеличена высота отбортовки дна на торцах внутренней палатки, что создает дополнительный комфорт (сухо и не дует);
- карманы для мелочей.

2x2 (11.05.2007)

Описание

Каркас

Каркас выполнен из алюминиевых трубок повышенной упругости (сплав 7075). Он состоит из секций и двух кольцевых переходников. Такое решение позволило сократить длину каркаса и снизить его вес. Секции и переходники соединены между собой эластичным шнуром. Это облегчает сборку и предотвращает потерю звеньев.

Тент

Выполнен из высококачественной ткани Taffeta водостойкостью 3000 мм водяного столба и образует два тамбура. Замки на молниях тента - двухсторонние.

Швы тента проклеены на специальном оборудовании.

Внутренняя палатка

Выполнена из “дышащего” материала. Дно изготовлено из прочной, непромокаемой синтетической ткани (компактно пакуется) и имеет высокие борта.

Примечание: Для снижения веса палатки и габаритов упаковки на дно применена облегченная ткань. Будьте аккуратны при установке палатки.

Используемые материалы

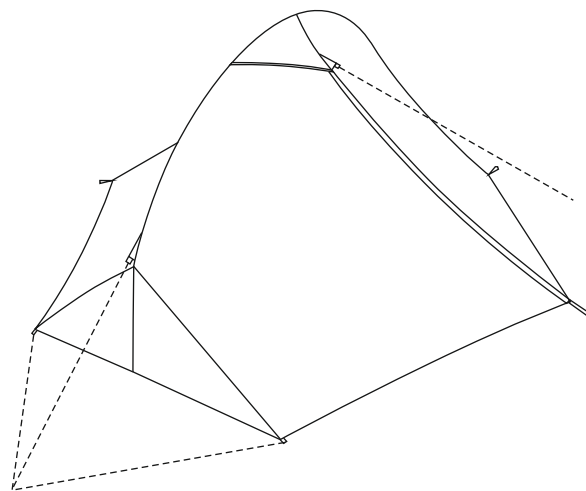
Каркас	Алюминиевый сплав (7075), повышенной упругости
Тент	Taffeta PU 3000 mm
Дно	Taffeta R/S PU 3000 mm
Внутренняя палатка	“Дышащий” капрон
Колышки	Дюралюминий

Комплектность

внутренняя палатка	- 1 шт	1,80 кг	1,95 кг
тент с оттяжками	- 1 шт		
каркас в сборе	- 1 шт		
колышки	- 6 шт		
сумка упаковочная	- 1 шт		
чехол для каркаса	- 1 шт		
описание	- 1 шт	в полном весе не учитываются	
съемные карманы для сумки	- 1 шт		
запасной колышек	- 1 шт		
ремонтная муфта	- 1 шт		


Не допускайте:

- разведения костра и использование открытого огня вблизи палатки;
- попадания грязи на соединительные элементы каркаса;
- ударов по каркасу;
- попадания агрессивных сред на поверхность палатки;
- хранения палатки во влажном состоянии и вместе с агрессивными средам.
- Не стирайте в стиральной машине.
- Не подвергайте изделие химической чистке и не удаляйте загрязнения синтетическими моющими средствами.



Разборка палатки производится в обратной последовательности.

4. При **ЗАКРЫТЫХ** молниях накиньте тент на каркас.



Совместите входы тента и внутренней палатки. Закрепите тент на каркасе при помощи центральной завязки. Вставьте наконечники разветвлений в люверсы тента. Зафиксируйте палатку на поверхности двумя кольшками с торцевых сторон. Растяните и зафиксируйте тамбуры. При сильном ветре

дополнительно растяните тент с помощью оттяжек.

Маленькие хитрости

Двери внутренней палатки в открытом положении фиксируются расположенными внутри резинками с талрепами к подвесу купола.

Двери тента в открытом положении фиксируются расположенными на нижнем крае двери резинками с талрепами к верхним торцевым оттяжкам.

Для удобства открытия снаружи и изнутри оба входа закрываются двухзамковыми молниями. Замки на молниях - двухсторонние.

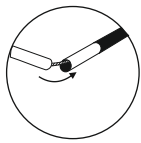
“Двери” открываются вбок и не мешают при входе-выходе.

Для мелких вещей предназначены вместительные карманы. Предусмотрено крепление фонарика.

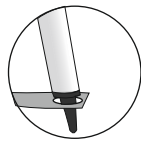
Система вентиляции

В верхней части внутренней палатки выполнено большое вентиляционное окно, закрытое сеткой. С двух сторон тента имеются вентиляционные отверстия, площадь которых регулируется. При необходимости они могут быть закрыты.

Порядок сборки и установки



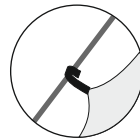
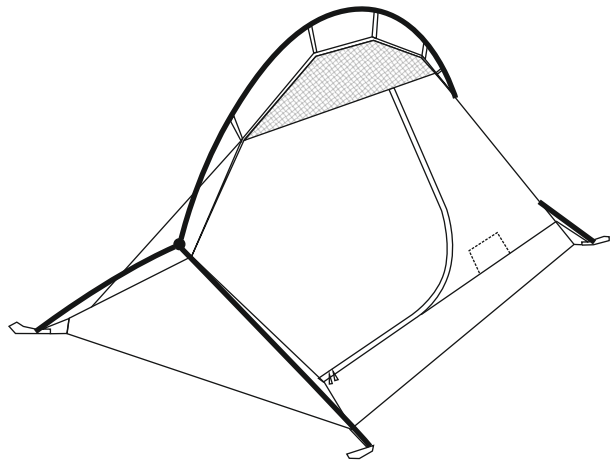
1. Расстелите внутреннюю палатку на ровном, очищенном от посторонних предметов участке.
Соберите каркас.



2. Концы одного из разветвлений каркаса установите в люверсах у дна по короткой стороне внутренней палатки. На противоположной стороне аналогично закрепите второе разветвление.

Внимание! Придерживайте палатку при закреплении второго разветвления и при разборке, в начале отсоединения каркаса.

2x2 (11.05.2007)



3. Закрепите купол внутренней палатки на каркасе с помощью подвесов.